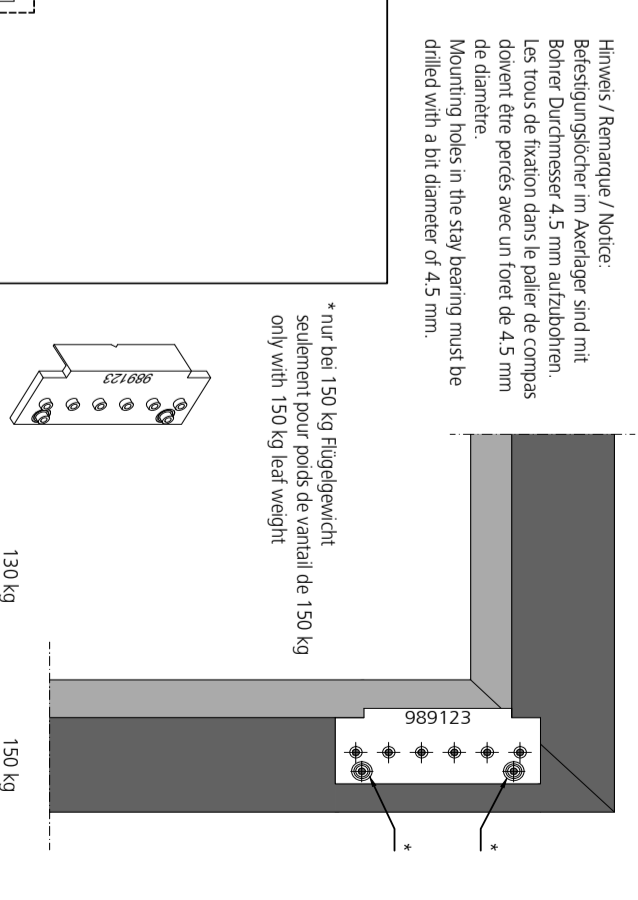
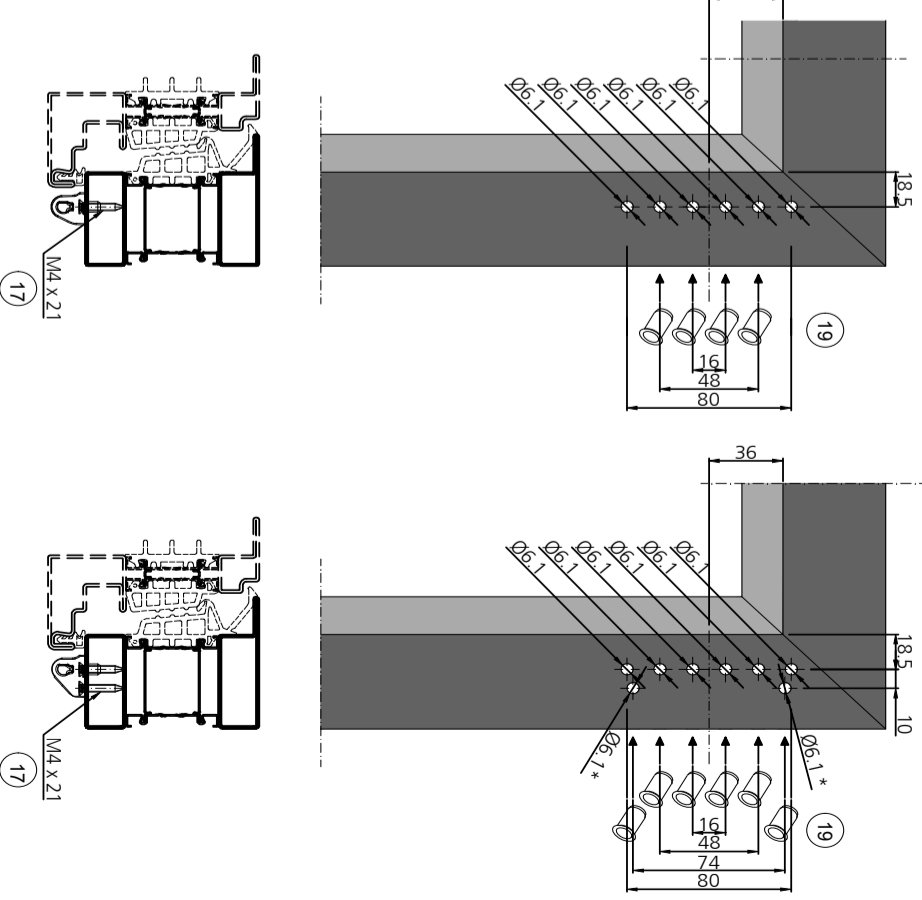
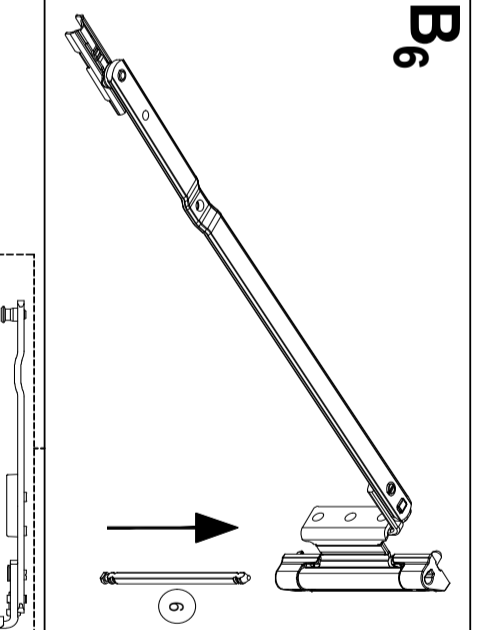
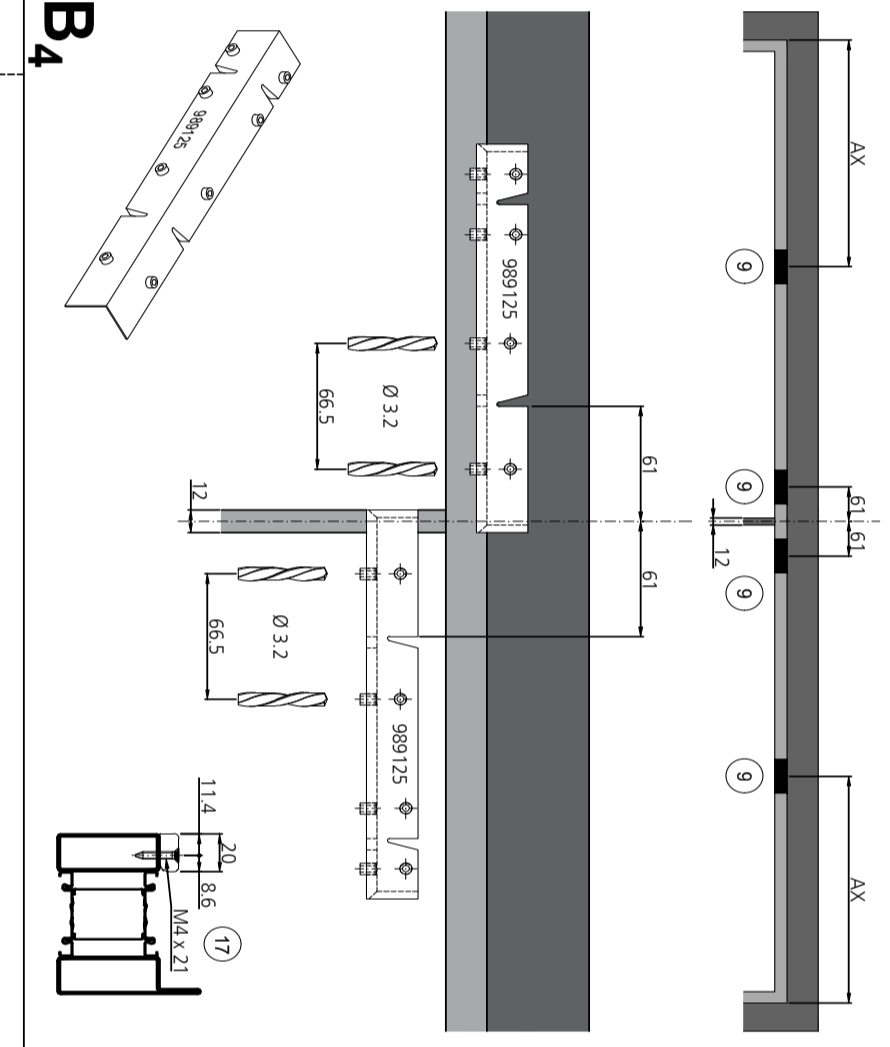


Anordnung Mittelverschlüsse Awerstulz / Disposition des verrouilleur median tuteur de compas / Arrangement of the centre lock, strikers tilt sash stay

FBH Länge * FBH Length	AX	AX	AX
200 - 309 *	-	-	-
310 - 600 *	-	-	-
601 - 800	609	500 / 880	-
801 - 1000	609	500 / 1090	-
1001 - 1200	609	500 / 1390	-
1201 - 1400	609	500 / 1790	-
1401 - 1600	609	500 / 2190	-
* nur unico, omnia ab 450 mm * for unico, omnia ab 450 mm			



97200 / 1207028  
 Beschlags-Distanzstück  
 Récive de distance pour fermement  
 Distance piece for firming  
 Beschlags-Distanzstück  
 Récive de fixation alu-alu/alu-alu  
 Vtg. de fixation alu-alu/alu-alu  
 ATTENTION: voir section 14.4.2.1  
 ATTENTION: voir section 14.4.2.1  
 Bei der Montage des M4 Gewindeführers muss die Distanzstück 97200 eingesetzt werden.  
 La pièce de cément 97200 doit être utilisée lors de la fixation du M4.  
 The cover 97200.1 must be placed under all screw connections.

Bei Einbauführer muss der M4 Gewindeführer verwendet werden. Alternative Bohrung ø 3,5 aufbohren, Schraube ohne M4 Gewindestück einsetzen.  
 Avec le profil en acier inox, la vis M4 doit être couplée. Alternative: percer un trou ø 3,5, visser la M4 par vissage.  
 In stainless steel profiles, the M4 thread drilling hole of ø 3,5, use screw without M4 thread.

ACHTUNG!  
 montieren und auswechseln in Mittellage  
 Unterstand Gefälle = offen  
 ATTENTION!  
 Montage et copage en position neutre  
 Understand de la centrale = ouvert  
 ATTENTION!  
 Montage en position neutrale  
 diversif direction d'eau = open

- |              |              |
|--------------|--------------|
| 1 Edelblech  | 1 Edelblech  |
| 2 Edelblech  | 2 Edelblech  |
| 3 Edelblech  | 3 Edelblech  |
| 4 Edelblech  | 4 Edelblech  |
| 5 Edelblech  | 5 Edelblech  |
| 6 Edelblech  | 6 Edelblech  |
| 7 Edelblech  | 7 Edelblech  |
| 8 Edelblech  | 8 Edelblech  |
| 9 Edelblech  | 9 Edelblech  |
| 10 Edelblech | 10 Edelblech |
| 11 Edelblech | 11 Edelblech |
| 12 Edelblech | 12 Edelblech |
| 13 Edelblech | 13 Edelblech |
| 14 Edelblech | 14 Edelblech |
| 15 Edelblech | 15 Edelblech |
| 16 Edelblech | 16 Edelblech |
| 17 Edelblech | 17 Edelblech |
| 18 Edelblech | 18 Edelblech |
| 19 Edelblech | 19 Edelblech |

Einbaubauhut (Empfehlung) /  
 Ordre de montage (Recommandation) /  
 Installation process (Recommendation):  
 A Rahmen / dormant / frame  
 B Flugel / vantail / leaf  
 C Mittelverschlüsse / Disposition des verrouilleur median

Anordnung Mittelverschlüsse waagrecht / Disposition des verrouilleur median, gâches horizontal / Arrangement of the centre lock, strikers, tilt horizontally

FBH Länge * FBH Length	AX	AX	AX
200 - 309 *	-	-	-
310 - 600 *	-	-	-
601 - 800	267	467	200 / 200
801 - 1000	467	667	400 / 200
1001 - 1200	667	867	600 / 200
1201 - 1400	867	1067	800 / 200
1401 - 1600	1067	1267	1000 / 200
1601 - 1800	1267	1467	1200 / 200
1801 - 2000	1467	1667	1400 / 200
2001 - 2200	1667	1867	1600 / 200
2201 - 2400	1867	2067	1800 / 200
2401 - 2600	2067	2267	2000 / 200
2601 - 2800	2267	2467	2200 / 200
2801 - 3000	2467	2667	2400 / 200
3001 - 3200	2667	2867	2600 / 200
3201 - 3400	2867	3067	2800 / 200
3401 - 3600	3067	3267	3000 / 200
3601 - 3800	3267	3467	3200 / 200
3801 - 4000	3467	3667	3400 / 200
4001 - 4200	3667	3867	3600 / 200
4201 - 4400	3867	4067	3800 / 200
4401 - 4600	4067	4267	4000 / 200
4601 - 4800	4267	4467	4200 / 200
4801 - 5000	4467	4667	4400 / 200
5001 - 5200	4667	4867	4600 / 200
5201 - 5400	4867	5067	4800 / 200
5401 - 5600	5067	5267	5000 / 200
5601 - 5800	5267	5467	5200 / 200
5801 - 6000	5467	5667	5400 / 200
6001 - 6200	5667	5867	5600 / 200
6201 - 6400	5867	6067	5800 / 200
6401 - 6600	6067	6267	6000 / 200
6601 - 6800	6267	6467	6200 / 200
6801 - 7000	6467	6667	6400 / 200
7001 - 7200	6667	6867	6600 / 200
7201 - 7400	6867	7067	6800 / 200
7401 - 7600	7067	7267	7000 / 200
7601 - 7800	7267	7467	7200 / 200
7801 - 8000	7467	7667	7400 / 200
8001 - 8200	7667	7867	7600 / 200
8201 - 8400	7867	8067	7800 / 200
8401 - 8600	8067	8267	8000 / 200
8601 - 8800	8267	8467	8200 / 200
8801 - 9000	8467	8667	8400 / 200
9001 - 9200	8667	8867	8600 / 200
9201 - 9400	8867	9067	8800 / 200
9401 - 9600	9067	9267	9000 / 200
9601 - 9800	9267	9467	9200 / 200
9801 - 10000	9467	9667	9400 / 200

