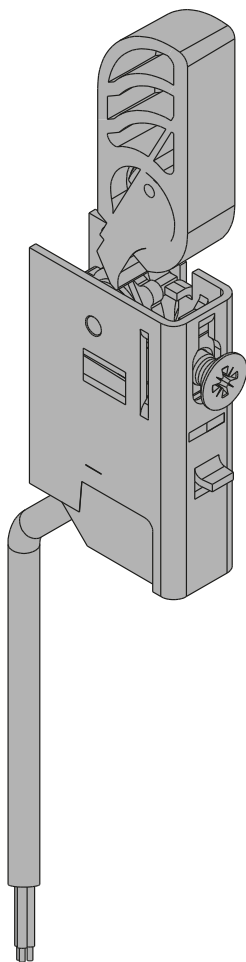


**forster**

Forster Profilsysteme AG | CH-8590 Romanshorn  
info@forstersystems.com | www.forstersystems.com

ai.F19.3143.97-ge/09-23


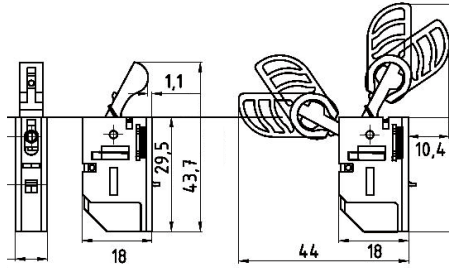
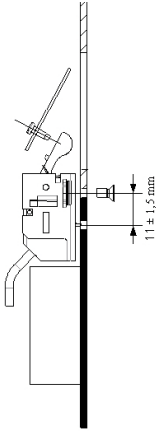
Montageanleitung Riegelschaltkontakt 907076  
Instructions de montage contacts de fond de pêne 907076  
Assembly instruction bolt switch contact 907076



## Abmessungen

## Dimensions

## Dimensions



Hebelverlängerung nach Bedarf mit Blechschraube anschrauben oder Verlängerung vorwärts oder rückwärts aufschnappen.

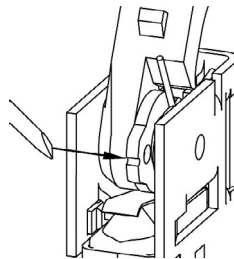
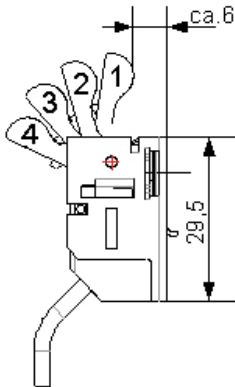
Si besoin, fixer la rallonge de levier avec une vis à tôle ou encliqueter la rallonge vers l'avant ou vers l'arrière.

Screw on the lever extension with the sheet metal screw when required, or snap in the extension forwards or backwards.

## Schaltpunkte

## Points de commutation

## Switching points



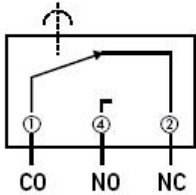
Der Schaltpunkt des Riegelschaltkontaktes kann mittels Rastscheibe auf den gewünschten Schaltpunkt justiert werden. Einstellung Schaltpunkt 1 bis 4 mit Hilfe der Spitze z.B. Schraubenzieher. Die Rastscheibe an Kerbe anheben und verdrehen, bis diese wieder rastet.

Le point de commutation du contact de fond de pêne peut être ajusté à l'endroit souhaité à l'aide du disque d'arrêt. Réglage du point de commutation 1 à 4 à l'aide d'un objet pointu, p. ex. un tournevis. Soulever le disque d'arrêt de l'encoche et le tourner jusqu'à ce qu'il se fixe à nouveau.

The switching point of the bolt switch contact can be adjusted as needed using the locking disk. Set the switching point 1 to 4 with the help of a pointed instrument, e.g. screwdriver. Lift the locking disk at the notch and turn until it snaps back in place.

## Schaltbild

## Illustration du commutateur Circuit diagram



CO: weiss / blanc / white  
 NC: grün / vert / green  
 NO: braun / maroon / brown

## Elektrische Werte

## Valeurs électriques

## Electrical values

Typ / Type / Type	100 13 35C
Kontakt / Contact / Contact	Wechsler / Inverseur / Changeover
Kabel / Câble / Cable	LIYY 3 x 0.14 mm <sup>2</sup>
Kabellänge / Longueur de câble / Cable length	10 m
Kontaktbelastung / Charge de contact / Contact load	Max. 3 W
Schaltspannung / Tension de commutation / Switching voltage	Max. 30 V DC
Schaltstrom / Courant de commutation / Switching current	Min. 5 mA / Max. 300 mA
Temperatur bei festverlegtem Kabel Température en cas de câble fixe Temperature on fixed cable	-25°C bis +70°C
Temperatur bei bewegtem Kabel Température en cas de câble mobile Temperature on movable cable	-5°C bis +50°C
Schutzart / Type de protection / Protection class	IP67
Zulassungen / Homologations / Approvals	VdS-Klasse C, G 107060 VdS-Catégorie C, G 107060 VdS-Class C, G 107060
Schaltzyklen / Cycles de commutation / Switching cycles	Min. 30.000